

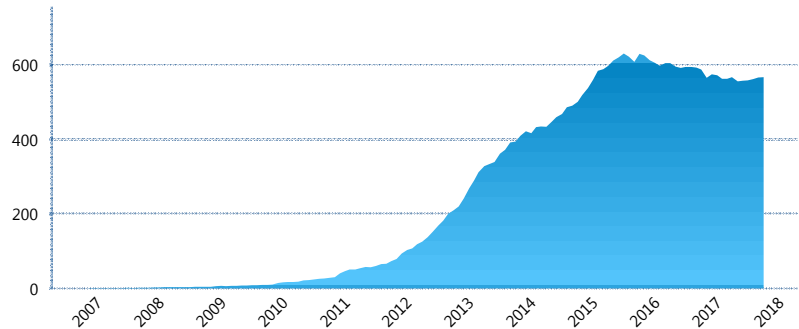
I. INFORMACIÓN FINANCIERA

I) Detalles del Fondo

Detalles del Fondo	
Razón Social	Siefore Banamex de Aportaciones Voluntarias Plus, S.A. DE C.V.
Inicio de Operaciones	27/11/2006
Tipo de Fondo	Aportación voluntaria
Clave Bolsa	SAVBMX2
Activos Administrados *	567
ISIN	MX54SA0G0012
Comisión Anual	0.99%
Administrador	Afore Banamex, S.A. de C.V., integrante del Grupo Financiero Banamex
Director General	C. Luis Sebastián Sayeg Seade
Presidente del Consejo	C. Luis Sebastián Sayeg Seade

Activos Administrados *

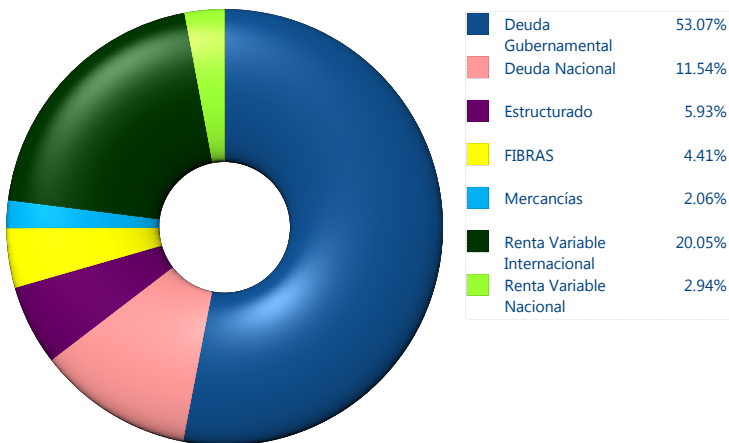
\$567



*Cifras en millones de pesos

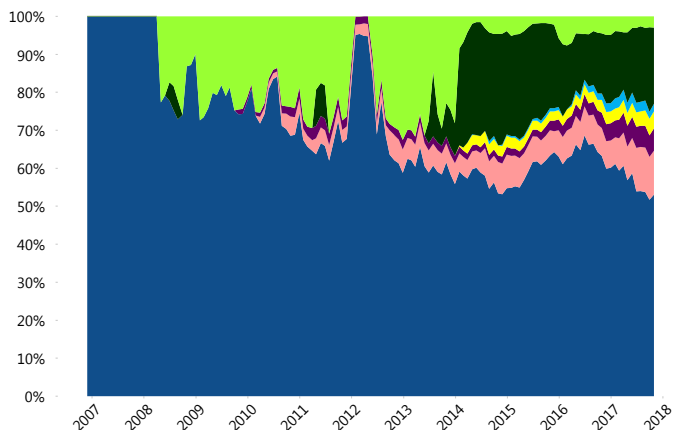
Contiene el efecto de fusiones, cortes transversales y transferencias por edad. Para mayor información consultar: <http://www.consar.gob.mx/gobmx/Aplicativo/Factsheets/EC/ECSAR.pdf>

II) Inversiones



Tipo de Instrumento	Banamex (SIAV2)	Sistema Adicional...
Renta Variable Nacional	Renta Variable Nacional 2.94%	4.07%
Total	2.94%	4.07%
Renta Variable Internacional	Renta Variable Internacional 20.05%	15.01%
Total	20.05%	15.01%
Mercancías	Mercancías 2.06%	0.49%
Total	2.06%	0.49%
FIBRAS	FIBRAS 4.41%	1.33%
Total	4.41%	1.33%
Estructurado	Estructurados 5.93%	0.05%
Total	5.93%	0.05%
Deuda Nacional	Alimentos 0.00%	0.27%
	Automotriz 0.00%	0.09%
	Banca de Desarrollo 1.07%	1.52%
	Bancario 0.89%	1.02%
	Bebidas 0.55%	0.16%
	Cemento 0.00%	0.01%
	Centros Comerciales 0.08%	0.00%
	Consumo 0.24%	0.16%
	Empresas Productivas del Estado 1.13%	2.69%
	Estados 0.10%	1.52%
	Europesos 1.85%	0.91%
	Grupos Industriales 0.12%	0.05%
	Infraestructura 3.97%	1.56%
	Otros 0.17%	0.45%
	Papel 0.00%	0.01%
	Serv. Financieros 0.44%	0.11%
	Telecom 0.26%	0.27%
	Transporte 0.47%	0.01%
	Vivienda 0.19%	1.53%
Total	11.54%	12.31%
Deuda Internacional	Deuda Internacional 0.00%	0.01%
Total	0.00%	0.01%
Deuda Gubernamental	BONDESD 0.00%	12.24%
	BONOS 20.42%	15.66%
	BPA182 0.00%	0.37%
	BPAS 0.00%	0.19%
	BPAT 0.00%	2.90%
	CBIC 1.69%	0.11%
	CETES 0.00%	12.68%
	REPORTO 0.51%	3.71%
	UDIBONO 29.05%	18.75%
	UMS 1.40%	0.12%
Total	53.07%	66.72%
Total	100.00%	100.00%

Evolución de Inversiones



**Considera las inversiones de todo el grupo de SIEFORES Adicionales
Cifras al cierre de octubre de 2017

III) Desempeño

Rendimiento Bolsa

Tipo	Banamex (SIAV2)	Sistema Adicionales
1 año	7.65%	6.65%
2 años	5.33%	5.32%
3 años	5.05%	4.92%
5 años	4.76%	4.94%

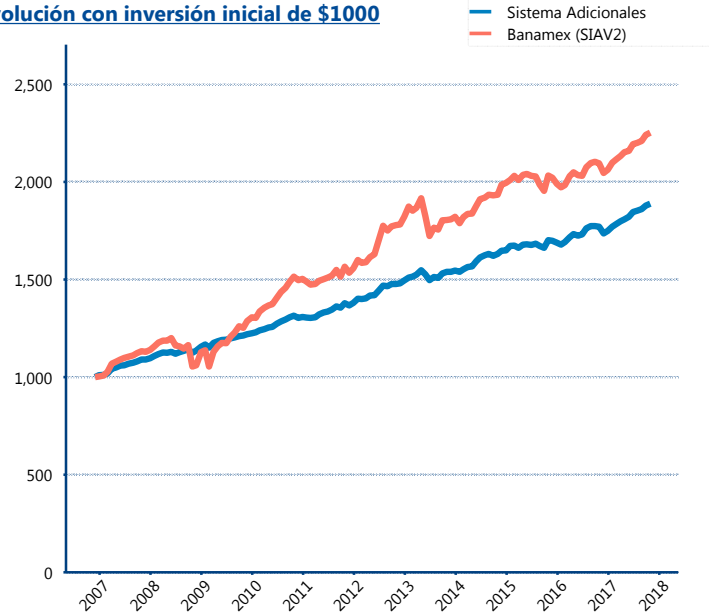
Indicador de Rendimiento Neto

N/A

N/A

N/A

Evolución con inversión inicial de \$1000



Construido con el precio de la Siefore registrado en la Bolsa Mexicana de Valores

IV) Medidas de sensibilidad y riesgos

Evolución del Plazo Promedio Ponderado

